



**2022年3月期
第2四半期
決算説明会**

2021年11月24日

旭ダイヤモンド工業株式会社



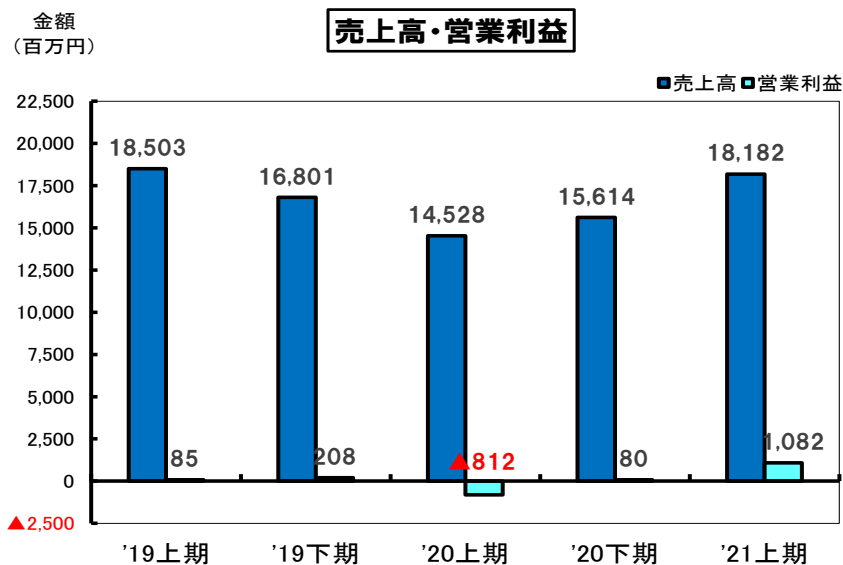
1. 2022年3月期第2四半期決算の概要

2. 2022年3月期の見通し

3. 中期経営計画の進捗

単位：百万円

	'21年3月期		'22年3月期			
	上期実績 '20/4-9	百分比 %	上期実績 '21/4-9	百分比 %	前年同期 増減額	前年同期 増減率%
売上高	14,528	100.0	18,182	100.0	+3,654	+25.2
営業利益	▲812	▲5.6	1,082	6.0	+1,895	-
経常利益	▲664	▲4.6	1,367	7.5	+2,032	-
親会社株主に帰属する 当期純利益	▲815	▲5.6	1,089	6.0	+1,904	-
1株当たり純利益(円)	▲14.68	-	19.62	-	+34.30	-



■営業利益 (対前年同期増減)

- ◆ 増加要因
 - ・ 売上の増加 2,449百万円
- ◆ 減少要因
 - ・ 人件費の増加 259百万円
 - ・ 減価償却費の増加 103百万円

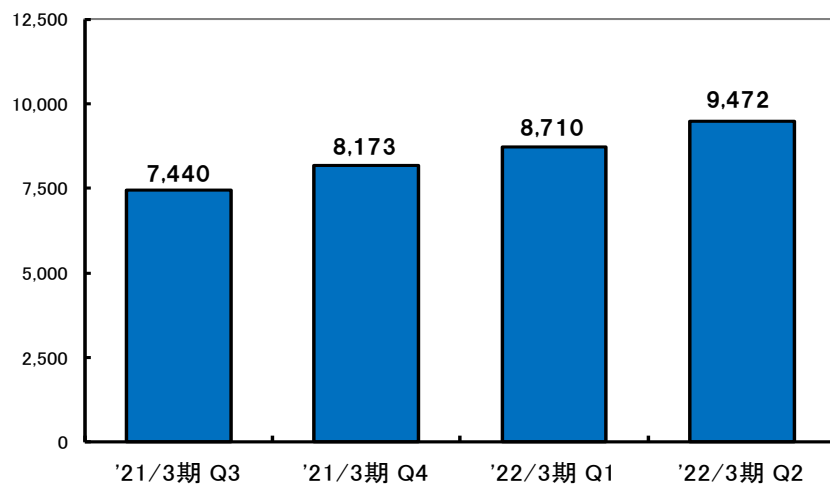
四半期別実績推移 (連結)

単位: 百万円

	'21年3月期				'22年3月期			
	第3四半期		第4四半期		第1四半期		第2四半期	
	実績	百分比 %	実績	百分比 %	実績	百分比 %	実績	百分比 %
売上高	7,440	100.0	8,173	100.0	8,710	100.0	9,472	100.0
営業利益	▲146	▲2.0	226	2.8	396	4.5	686	7.2
経常利益	▲15	▲0.2	342	4.2	544	6.3	822	8.7
親会社株主に帰属する 当期純利益	▲64	▲0.9	548	6.7	397	4.6	691	7.3

売上高
(百万円)

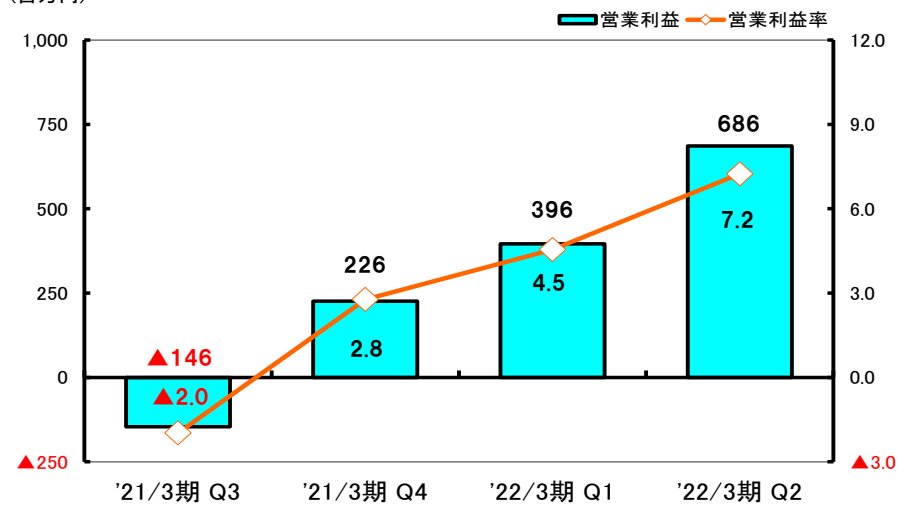
売上高



金額
(百万円)

営業利益

営業利益率
(%)

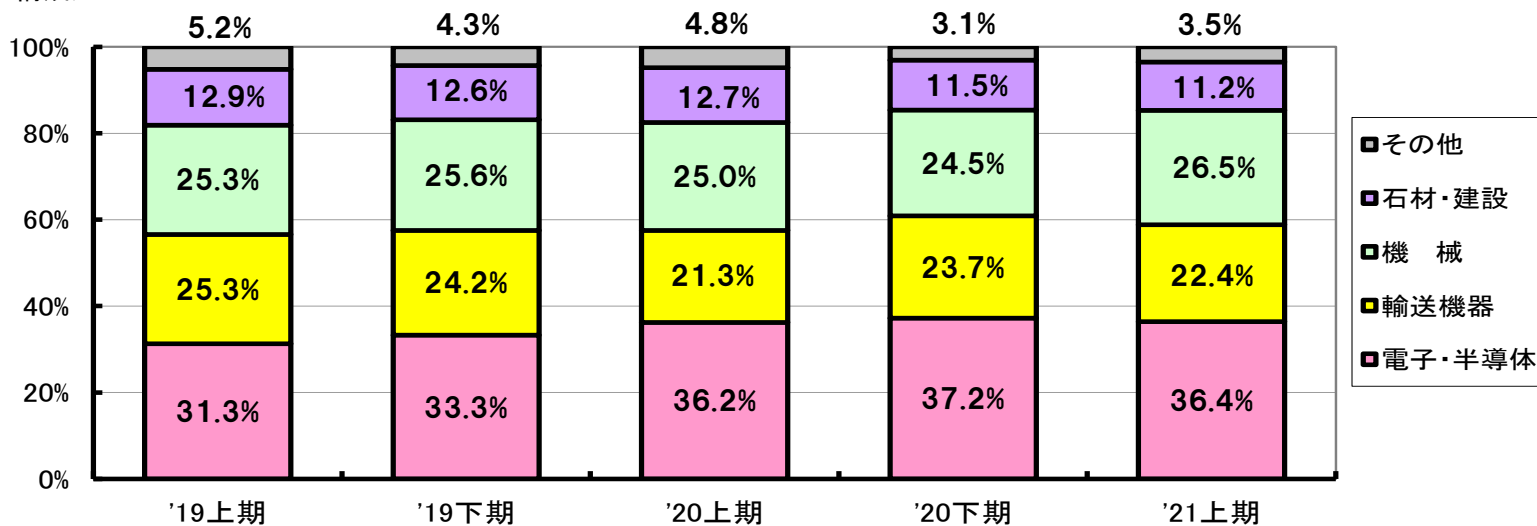


業界別売上高及び構成比(連結)

単位:百万円

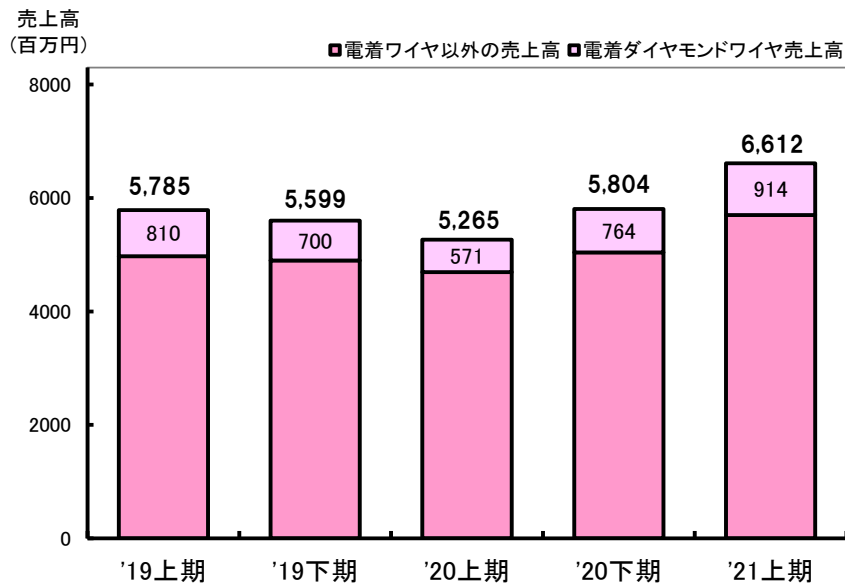
	'21年3月期				'22年3月期			
	上期実績 '20/4-9	構成比 %	下期実績 '20/10-'21/3	構成比 %	上期実績 '21/4-9	構成比 %	前年同期 増減額	前年同期 増減率%
電子・半導体	5,265	36.2	5,804	37.2	6,612	36.4	+1,346	+25.6
輸送機器	3,101	21.3	3,698	23.7	4,069	22.4	+966	+31.2
機 械	3,630	25.0	3,830	24.5	4,824	26.5	+1,194	+32.9
石材・建設	1,839	12.7	1,796	11.5	2,031	11.2	+192	+10.4
そ の 他	691	4.8	484	3.1	645	3.5	▲45	▲6.6
合 計	14,528	100.0	15,614	100.0	18,182	100.0	+3,654	+25.2

構成比

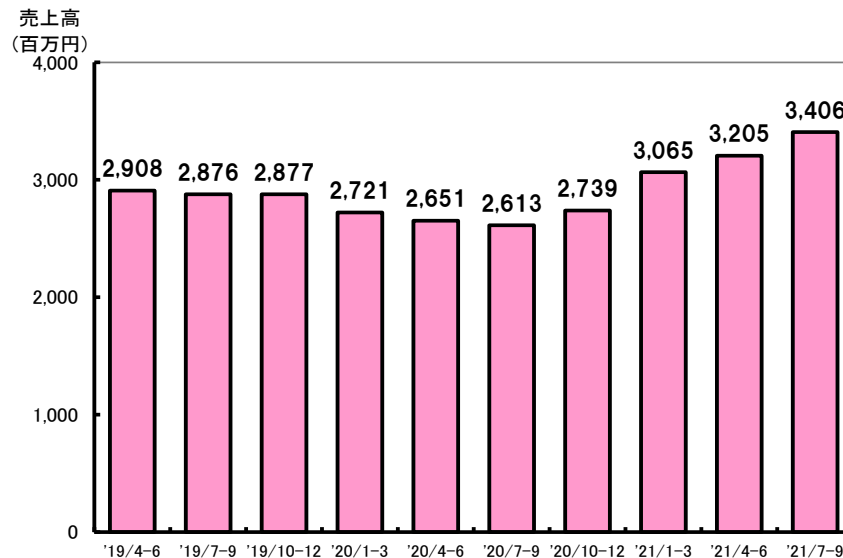


業界別売上高：① 電子・半導体（電着ダイヤモンドワイヤ含む）

【半 期】



【四半期】



◆半導体・電子部品

半導体、5Gおよびスマートフォン関連の需要増で、関連工具の販売は前年同期比で増加

◆FPD

海外の主要販売先の生産が順調に推移し、関連工具の販売は前年同期比で増加

◆伸 線

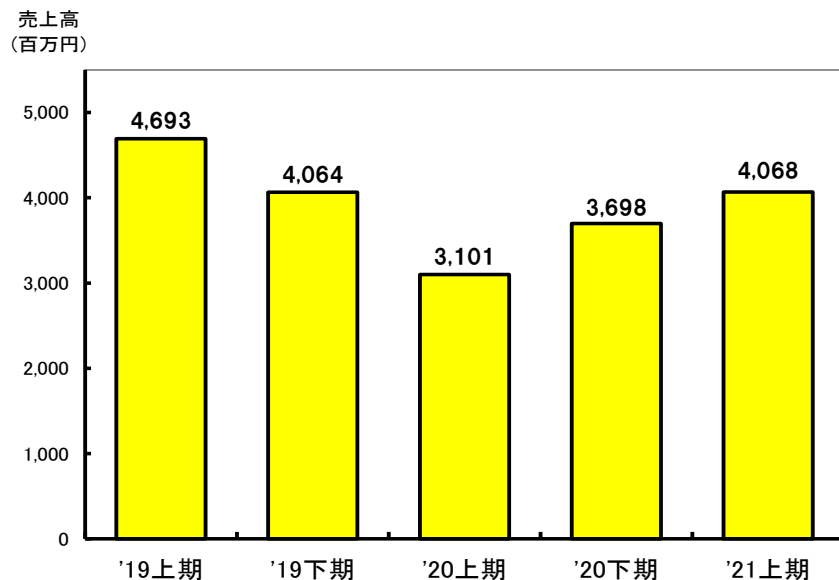
半導体関連向け好調で、関連工具の販売は前年同期比で増加

◆電着ダイヤモンドワイヤ

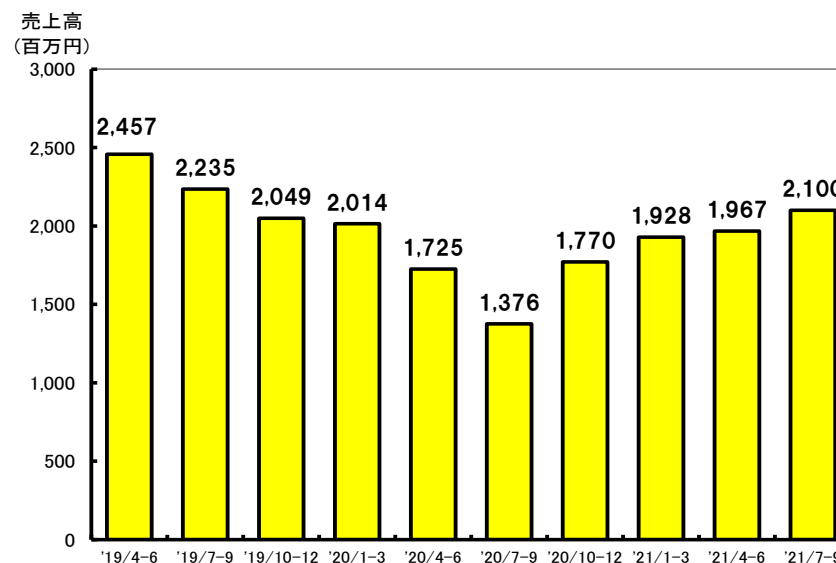
半導体用を中心に、販売は前年同期比で増加



【半 期】



【四半期】



◆自動車

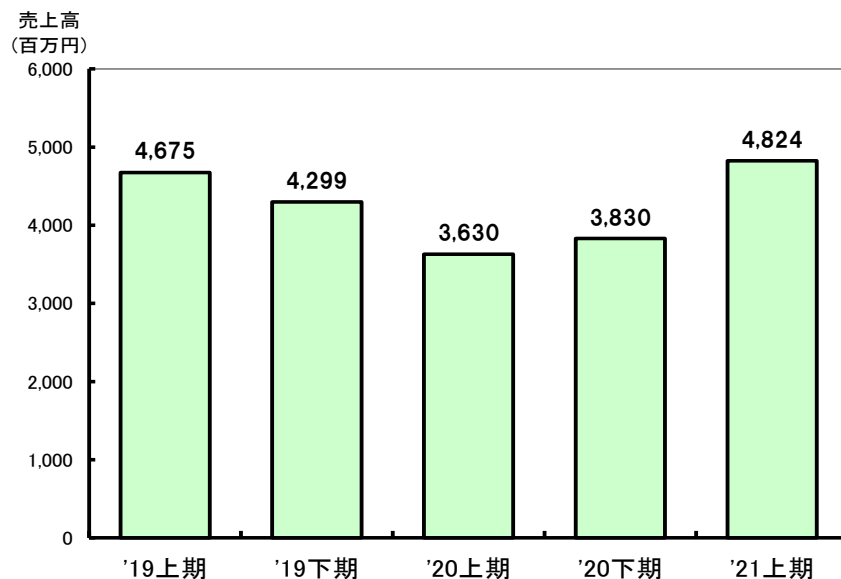
各国の生産が回復傾向で、トランスミッション部品加工用工具を中心に関連工具の販売は増加

◆航空機

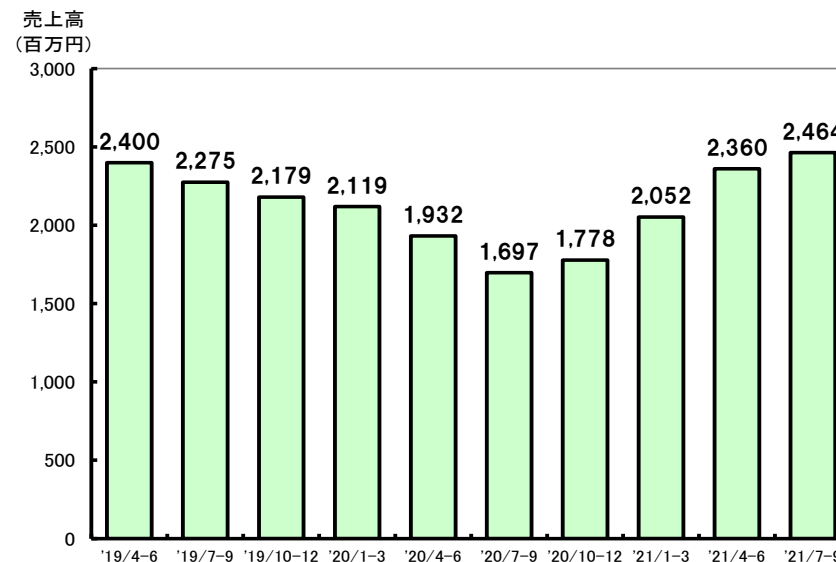
業界全体が低調に推移し、関連工具の販売は減少



【半 期】



【四半期】



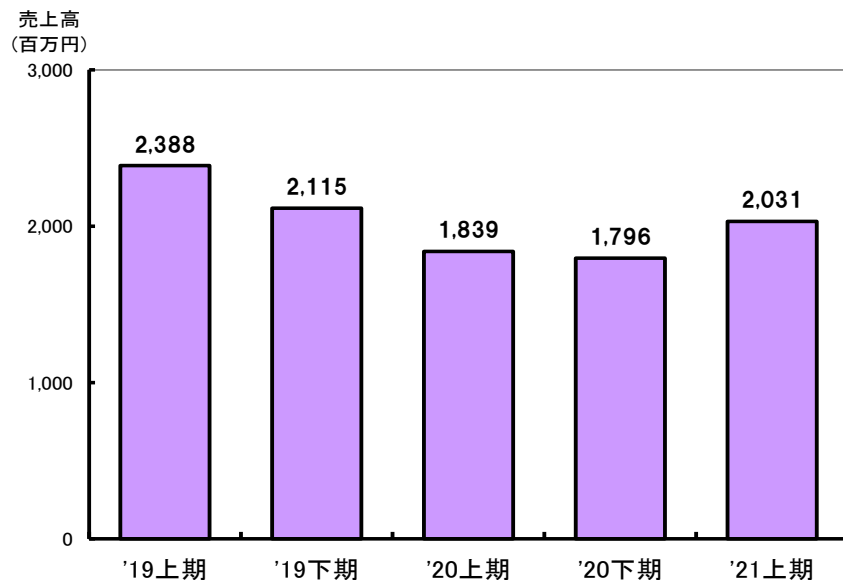
◆ 軸 受

国内軸受メーカーが好調で、関連工具の販売は増加

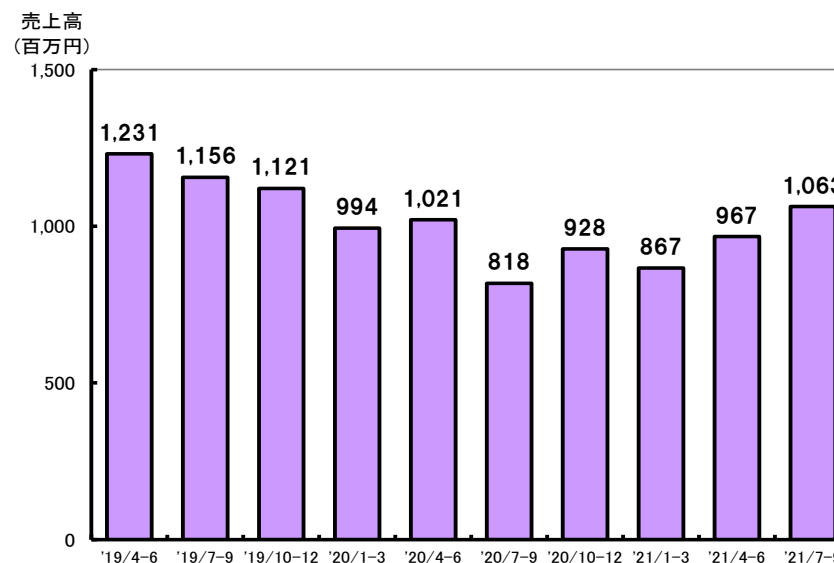
◆ 超硬工具

国内超硬工具メーカーが好調で、関連工具の販売は増加

【半 期】



【四半期】



◆ 資源探査

海外での販売は低調も、国内の地質調査が堅調で関連工具の販売は増加

◆ 国内建設

オリンピック期間中の工事量の減少により、関連工具の販売は減少

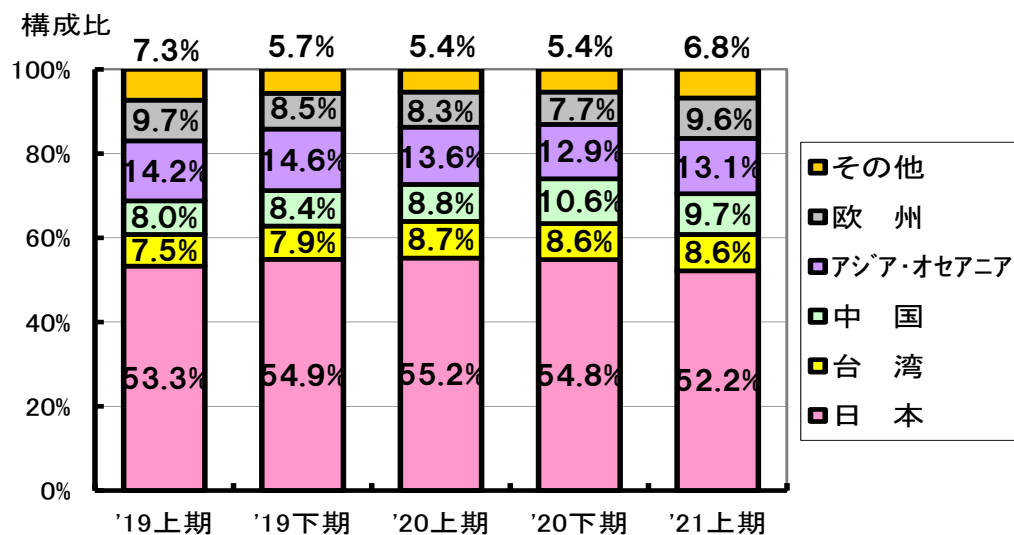
◆ 流通商品 (ポータブルカッタ)

海外の主要販売先向けの受注が回復傾向で増加

地域別売上高及び構成比(連結)

単位:百万円

	'21年3月期				'22年3月期			
	上期実績 '20/4-9	構成比 %	下期実績 '20/10-'20/3	構成比 %	上期実績 '21/4-9	構成比 %	前年同期 増減額	前年同期 増減率%
日 本	8,016	55.2	8,549	54.8	9,496	52.2	+1,479	+18.5
台 湾	1,263	8.7	1,347	8.6	1,566	8.6	+303	+24.1
中 国	1,279	8.8	1,653	10.6	1,755	9.7	+475	+37.2
その他アジア・オセアニア	1,975	13.6	2,014	12.9	2,378	13.1	+402	+20.4
欧 州	1,208	8.3	1,201	7.7	1,751	9.6	+543	+45.0
そ の 他	785	5.4	848	5.4	1,234	6.8	+448	+57.1
海 外 計	6,512	44.8	7,064	45.2	8,686	47.8	+2,174	+33.4
合 計	14,528	100.0	15,614	100.0	18,182	100.0	+3,654	+25.2



- ◆ **日本**
主力業界の販売増加
- ◆ **その他アジア・オセアニア**
輸送機器を中心に販売増加
- ◆ **その他**
電子・半導体を中心に販売増加



連結貸借対照表

単位:百万円

	'21年3月末	'21年9月末	増減		'21年3月末	'21年9月末	増減
資産の部				負債の部			
現金及び預金	10,649	12,806	+2,157	支払手形及び買掛金	1,293	1,393	+99
受取手形及び売掛金	9,148	10,153	+1,004	未払法人税等	70	240	+169
たな卸資産	6,298	6,443	+144	退職給付に係る負債	5,375	5,349	▲26
有形固定資産	26,535	26,023	▲511	その他	4,106	4,038	▲68
無形固定資産	228	233	+5	負債合計	10,847	11,021	+174
投資有価証券	11,581	10,916	▲664	純資産の部			
その他	3,702	3,345	▲357	純資産合計	57,297	58,900	+1,603
資産合計	68,144	69,922	+1,777	負債純資産合計	68,144	69,922	+1,777

1. 2022年3月期第2四半期決算の概要

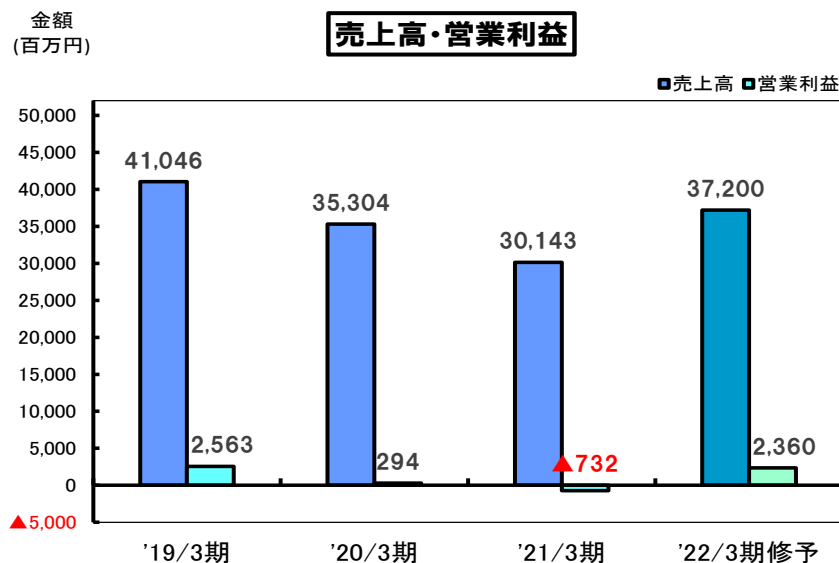
2. 2022年3月期の見通し

3. 中期経営計画の進捗

単位:百万円

	'21年3月期 通期実績	百分比 %	'22年3月期 通期予想	百分比 %	前年同期 増減率%
売上高	30,143	100.0	37,200	100.0	+23.4
営業利益	▲732	▲2.4	2,360	6.3	-
経常利益	▲337	▲1.1	2,720	7.3	-
親会社株主に帰属する 当期純利益	▲331	▲1.1	2,240	6.0	-

注)予想は2021年11月9日発表数字



■営業利益(対前年同期増減)

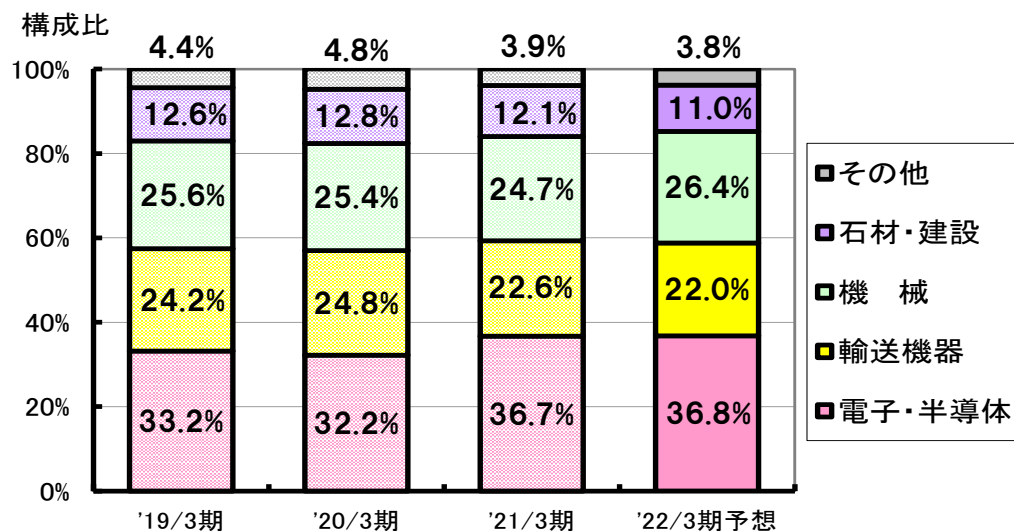
- ◆増加要因
 - ・売上の増加 4,523百万円
- ◆減少要因
 - ・人件費の増加 632百万円
 - ・減価償却費の増加 191百万円

業界別売上高及び構成比見通し(連結)

単位:百万円

	'21年3月期 通期実績	構成比 %	'22年3月期 通期予想	構成比 %	前年同期 増減率%
電子・半導体	11,070	36.7	13,700	36.8	+23.8
輸送機器	6,800	22.6	8,200	22.0	+20.6
機械	7,460	24.7	9,800	26.4	+31.4
石材・建設	3,635	12.1	4,100	11.0	+12.8
その他	1,176	3.9	1,400	3.8	+19.0
合計	30,143	100.0	37,200	100.0	+23.4

注)予想は2021年11月9日発表数字



- ◆ **電子・半導体**
5G関連を中心に販売が増加
- ◆ **輸送機器**
「自動車」向けを中心に販売が増加
- ◆ **機械**
「超硬工具」向け販売が増加
「軸受」向け販売が増加
- ◆ **石材・建設**
日本での販売が増加

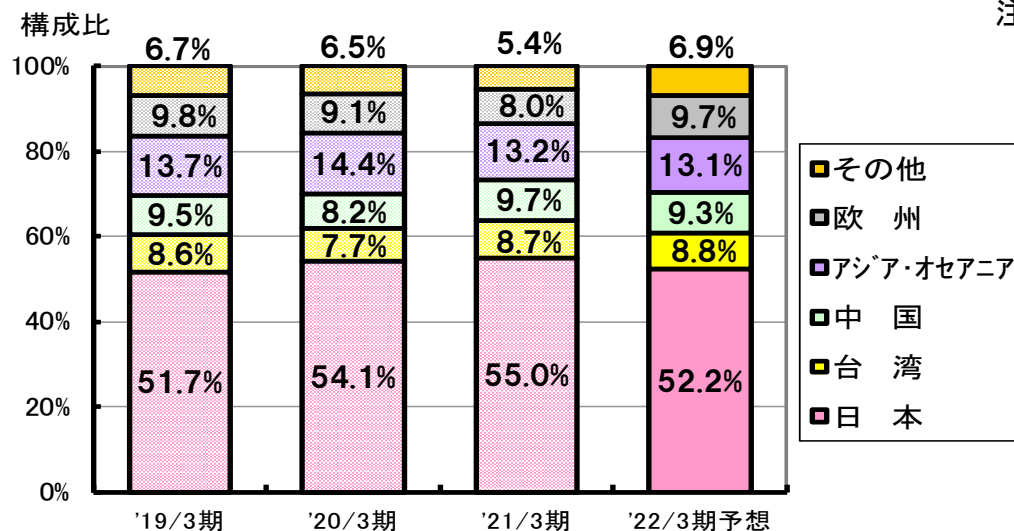


地域別売上高及び構成比見通し(連結)

単位:百万円

	'20年3月期 通期実績	構成比 %	'21年3月期 通期予想	構成比 %	前年同期 増減率%
日 本	16,566	55.0	19,420	52.2	+17.2
台 湾	2,610	8.7	3,270	8.8	+25.3
中 国	2,933	9.7	3,470	9.3	+18.3
その他アジア・オセアニア	3,989	13.2	4,880	13.1	+22.3
欧 州	2,409	8.0	3,610	9.7	+49.8
そ の 他	1,634	5.4	2,550	6.9	+56.0
海 外 計	13,577	45.0	17,780	47.8	+31.0
合 計	30,143	100.0	37,200	100.0	+23.4

注)予想は2021年11月9日発表数字



◆各地域とも、回復傾向が続くと見込み、前年実績に対して販売は増加

1. 2022年3月期第2四半期決算の概要

2. 2022年3月期の見通し

3. 中期経営計画の進捗

① 高度専門化する顧客ニーズへの一貫対応

電子半導体関連を中心に4つの製品開発プロジェクトが進行中
⇒対象製品の2021年度上期売上は約30億円(年間見込約65億円)
⇒プロジェクト毎に開発目標を掲げ、製品力強化を進めている

② グローバル展開の最適化と加速

Tyrolit社との業務提携
⇒相互に製品供給(半導体・軸受業界向け製品等)が進捗
⇒2021年度上期は前年同期の約3倍となり、通期では数億円規模の製品相互供給を見込む

③ 経営インフラと管理体制の強化

国内営業4拠点の統合実施
⇒拠点統合による業務効率化を進める

モノづくりを もっと面白く

唯一無二 One and Only

世界の変化を先取りし、革新的技術とグローバルな組織力で、当社にしかできない製品・ソリューションを提供し続けます。

永続的な成長 Eternal Growth

モノづくりに携わる全世界のお客様から最も頼られる存在となり、永続的に成長する企業を目指します。

働きがい Job Satisfaction

仕事のやりがいを個々の成長に結び付けて持ち味を引き出し、全従業員がいきいきと働く企業を目指します。

本資料には、過去の事実以外に今後の業績見通しや計画が記載されていますが、これらの見通しや計画は、当社が現在入手している情報及び合理的であると判断する一定の前提に基づいており、実際の業績等は様々な要因により大きく異なる可能性があります。

