



**2021年3月期
第2四半期
決算説明会**

2020年11月19日

旭ダイヤモンド工業株式会社



- 1. はじめに:旭ダイヤの現状**
2. 2021年3月期第2四半期決算の概要
3. 2021年3月期の見通し
4. 今後の経営方針
5. 中期経営計画の進捗

コロナ禍の影響

- 業績低下に影響
- 各業界、各地域の売上高減少に影響

上場以来初、通期での営業赤字の見通し

【対応策】

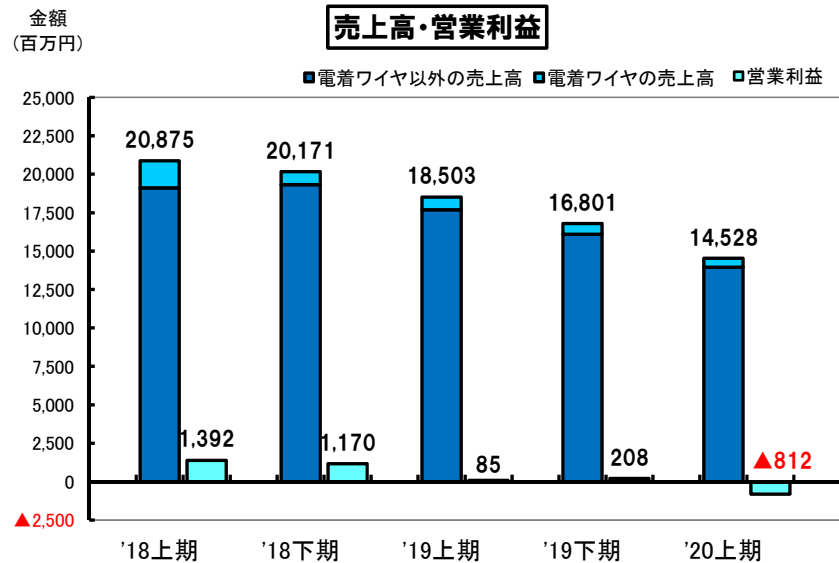
- 製造工程などの効率化、省力化
- コスト削減(固定費・変動費)

1. はじめに：旭ダイヤの現状
- 2. 2021年3月期第2四半期決算の概要**
3. 2021年3月期の見通し
4. 今後の経営方針
5. 中期経営計画の進捗

決算概要 (連結)

単位: 百万円

	'20年3月期		'21年3月期			
	上期実績 '19/4-9	百分比 %	上期実績 '20/4-9	百分比 %	前年同期 増減額	前年同期 増減率%
売上高	18,503	100.0	14,528	100.0	▲3,974	▲21.5
営業利益	85	0.5	▲812	▲5.6	▲898	-
経常利益	199	1.1	▲664	▲4.6	▲864	-
親会社株主に帰属する 当期純利益	337	1.8	▲815	▲5.6	▲1,152	-
1株当たり純利益(円)	6.08	-	▲14.68	-	▲20.76	-



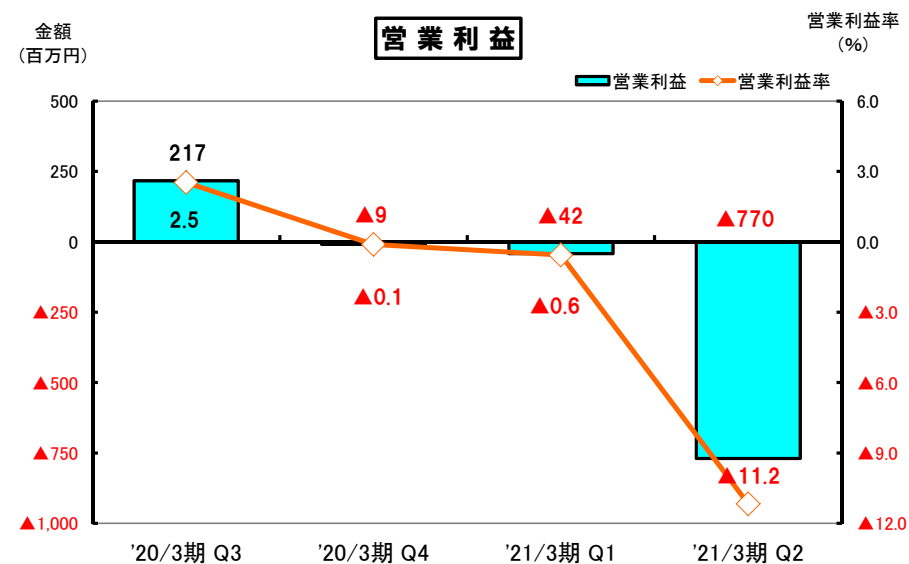
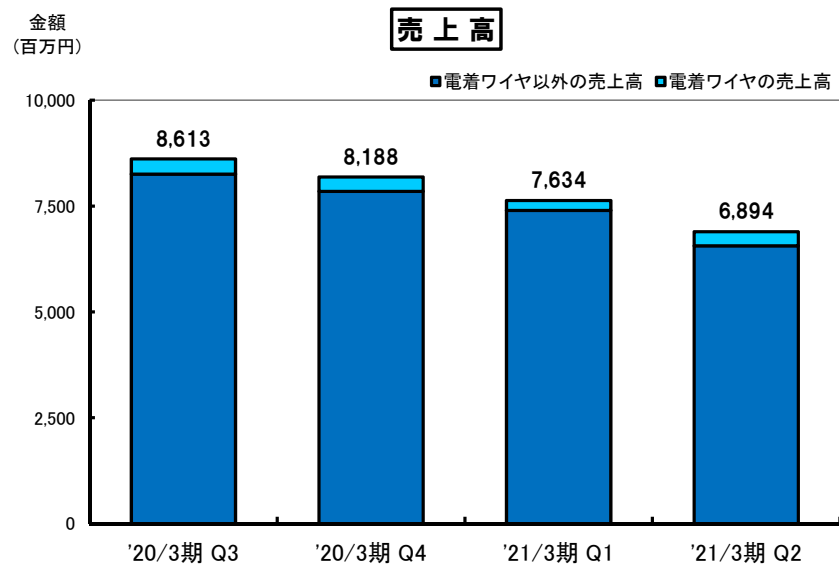
■営業利益 (対前年同期増減)

- ◆ 増加要因
 - ・ 人件費の減少 559百万円
- ◆ 減少要因
 - ・ 売上の減少 1,857百万円

四半期別実績推移 (連結)

単位: 百万円

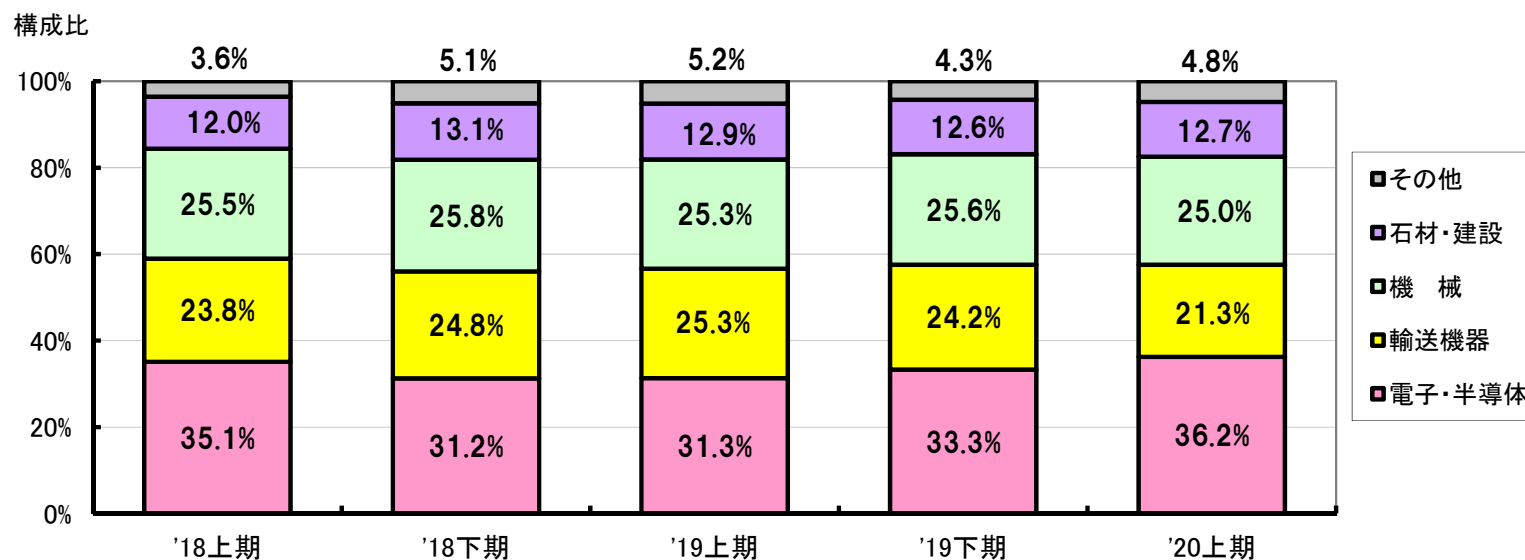
	'20年3月期				'21年3月期			
	第3四半期		第4四半期		第1四半期		第2四半期	
	実績	百分比 %	実績	百分比 %	実績	百分比 %	実績	百分比 %
売上高	8,613	100.0	8,188	100.0	7,634	100.0	6,894	100.0
営業利益	217	2.5	▲9	▲0.1	▲42	▲0.6	▲770	▲11.2
経常利益	330	3.8	61	0.8	101	1.3	▲765	▲11.1
親会社株主に帰属する当期純利益	363	4.2	▲1,041	▲12.7	78	1.0	▲894	▲13.0



業界別売上高及び構成比（連結）

単位：百万円

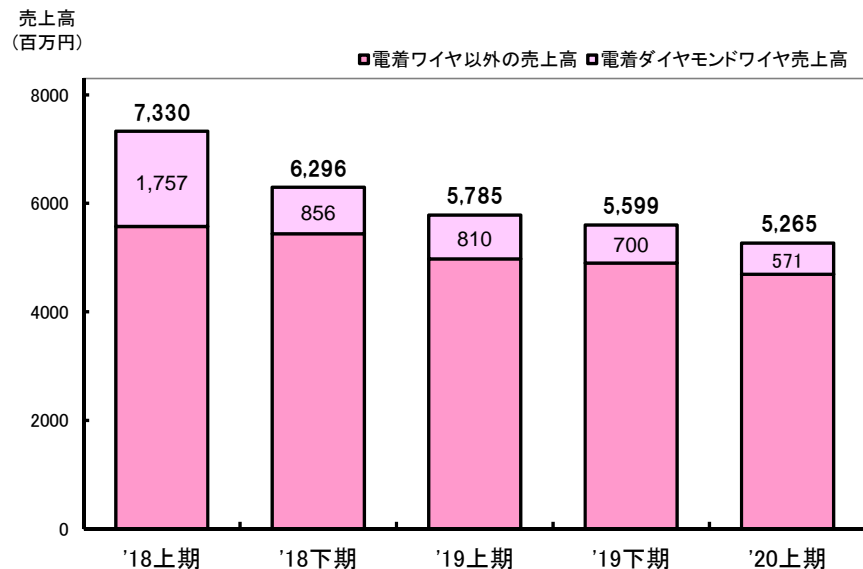
	'20年3月期				'21年3月期			
	上期実績 '19/4-9	構成比 %	下期実績 '19/10-20/3	構成比 %	上期実績 '20/4-9	構成比 %	前年同期 増減額	前年同期 増減率%
電子・半導体	5,785	31.3	5,599	33.3	5,265	36.2	▲520	▲9.0
輸送機器	4,693	25.3	4,064	24.2	3,101	21.3	▲1,591	▲33.9
機 械	4,675	25.3	4,299	25.6	3,630	25.0	▲1,045	▲22.4
石材・建設	2,388	12.9	2,115	12.6	1,839	12.7	▲549	▲23.0
そ の 他	960	5.2	722	4.3	691	4.8	▲268	▲28.0
合 計	18,503	100.0	16,801	100.0	14,528	100.0	▲3,974	▲21.5



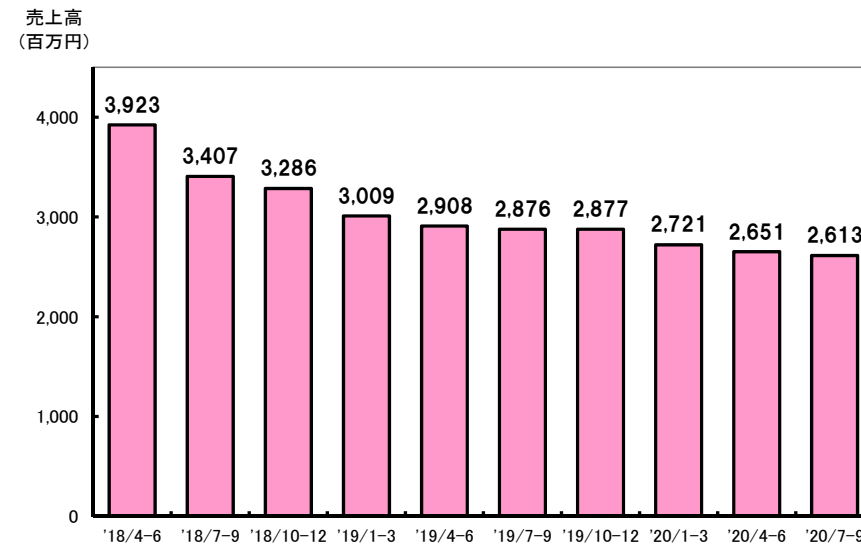
業界別売上高：① 電子・半導体（電着ダイヤモンドワイヤ含む）



【半 期】



【四半期】



◆半導体・電子部品

メモリーなど生産減も、第5世代通信関連の需要増で関連工具の販売は前年同期比で増加

◆F P D

主要販売先の生産減により、関連工具の販売は前年同期比で減少

◆伸 線

ボンディング・ワイヤ用及びソー・ワイヤ用ダイス、共に前年同期比で減少

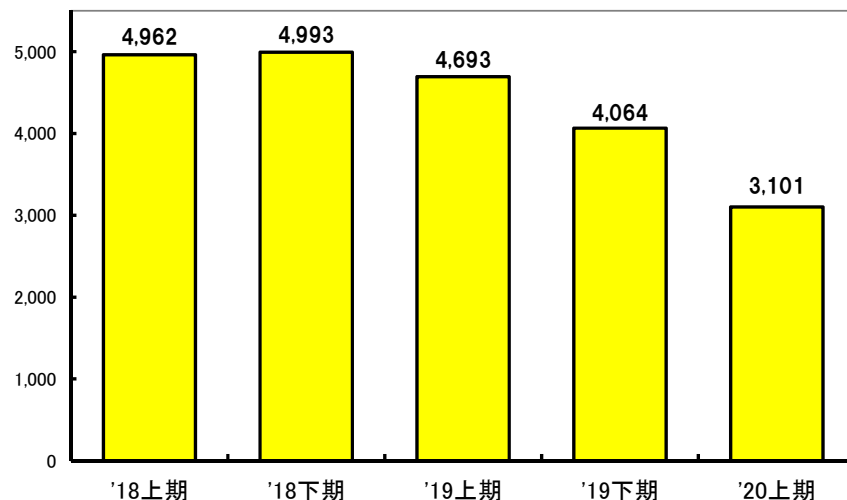
◆電着ダイヤモンドワイヤ

半導体用及び磁性材料用は堅調も、全体では前年同期比で減少



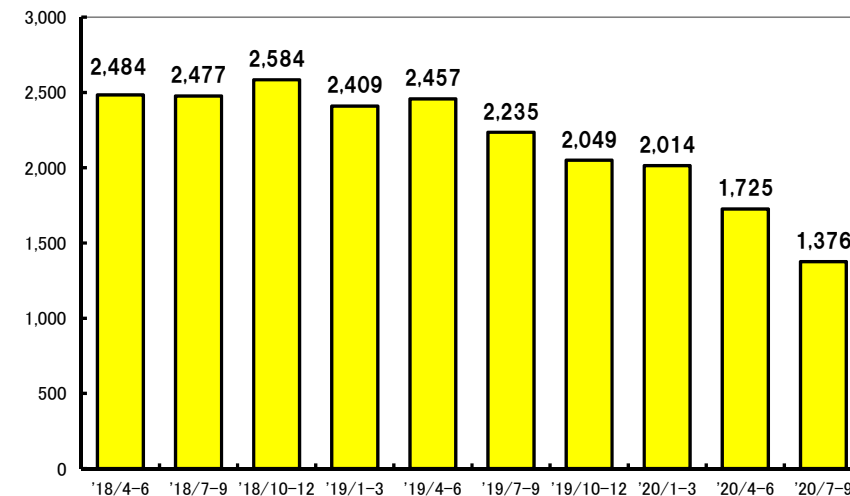
【半 期】

売上高
(百万円)



【四半期】

売上高
(百万円)



◆自動車

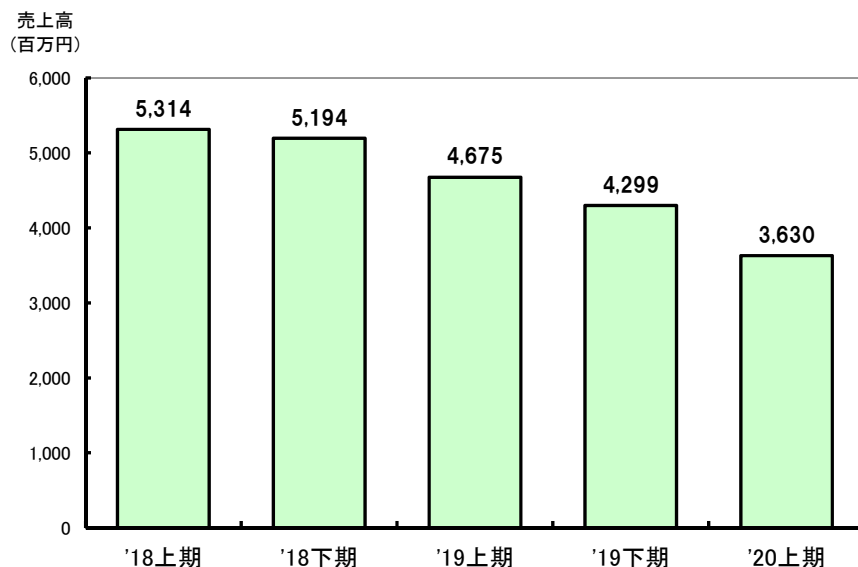
各国の生産は第2四半期より回復傾向も、在庫調整が続いたことなどで、関連工具の販売が減少

◆航空機

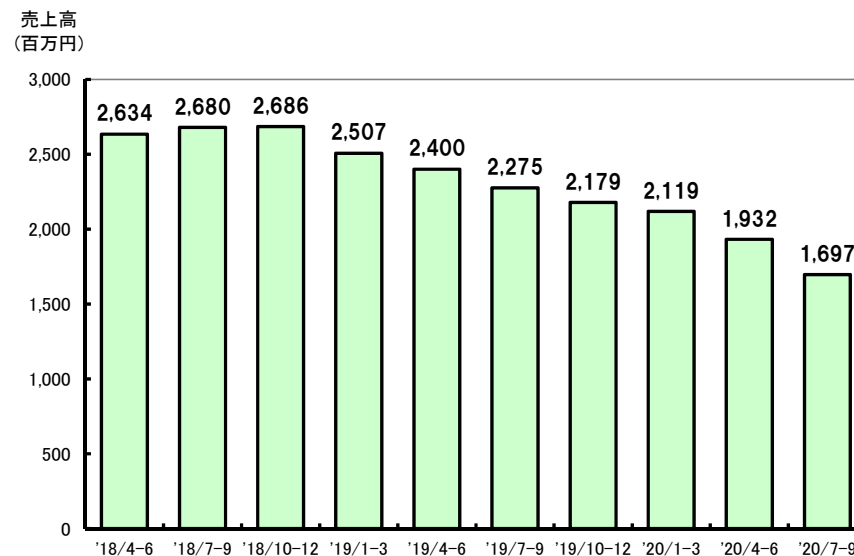
航空機の生産減により、関連工具の販売が減少



【半 期】



【四半期】



◆ 軸 受

世界的な自動車生産減、国内工作機械業界の受注減により、関連工具の販売が減少

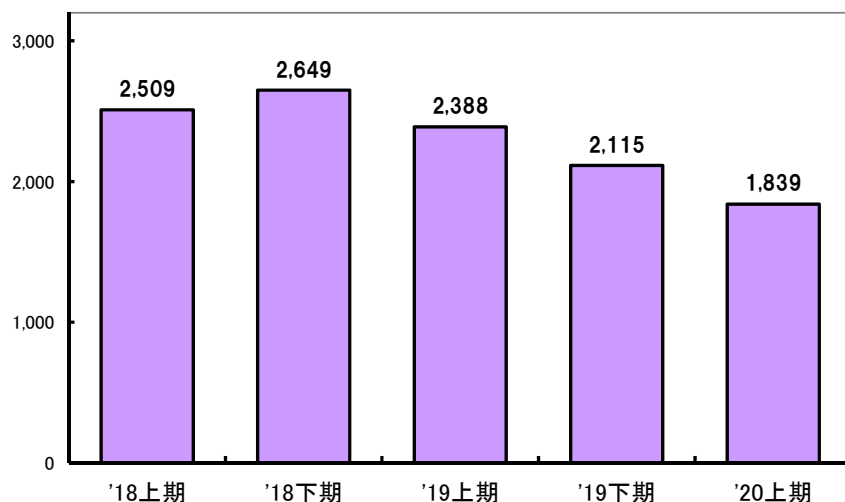
◆ 超硬工具

国内超硬工具の生産減により、関連工具の販売が減少



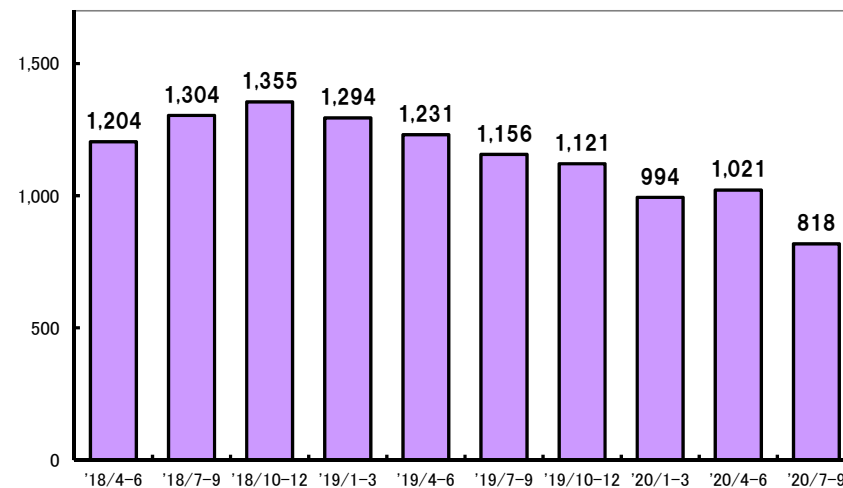
【半 期】

売上高
(百万円)



【四半期】

売上高
(百万円)



◆ **資源探査**

国内は堅調も、海外での販売が減少し、関連工具の販売が減少

◆ **国内建設**

道路関係の公共工事は堅調も、民間工事の減少で、関連工具の販売が減少

◆ **流通商品 (ポータブルカッタ)**

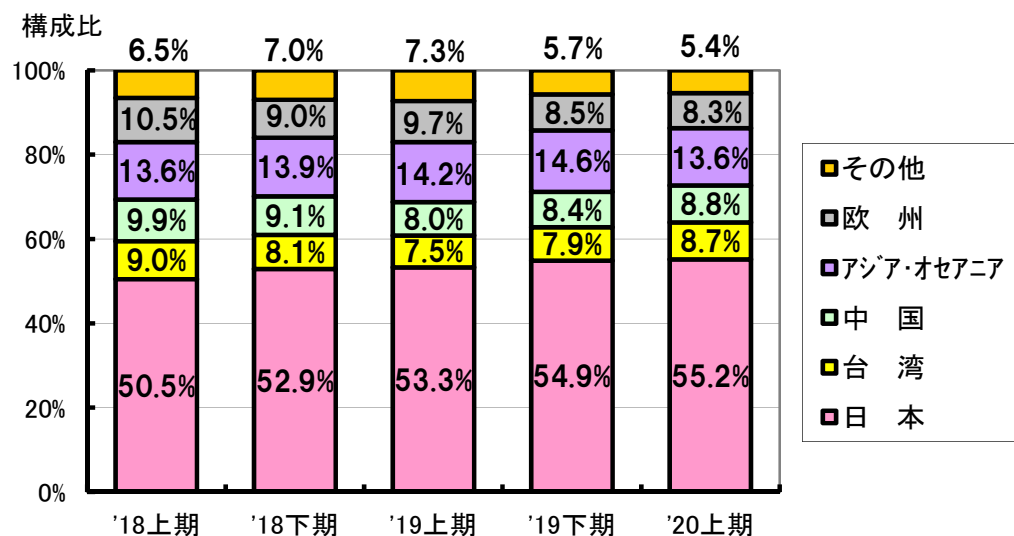
海外主要販売先向け減少



地域別売上高及び構成比(連結)

単位: 百万円

	'20年3月期				'21年3月期			
	上期実績 '19/4-9	構成比 %	下期実績 '19/10-'20/3	構成比 %	上期実績 '20/4-9	構成比 %	前年同期 増減額	前年同期 増減率%
日 本	9,866	53.3	9,231	54.9	8,016	55.2	▲1,849	▲18.8
台 湾	1,395	7.5	1,327	7.9	1,263	8.7	▲132	▲9.5
中 国	1,477	8.0	1,405	8.4	1,279	8.8	▲197	▲13.4
その他アジア・オセアニア	2,628	14.2	2,448	14.6	1,975	13.6	▲653	▲24.8
欧 州	1,793	9.7	1,431	8.5	1,208	8.3	▲584	▲32.6
そ の 他	1,342	7.3	957	5.7	785	5.4	▲556	▲41.5
海 外 計	8,636	46.7	7,569	45.1	6,512	44.8	▲2,124	▲24.6
合 計	18,503	100.0	16,801	100.0	14,528	100.0	▲3,974	▲21.5



- ◆ **日本**
主力業界の販売減少
- ◆ **その他アジア・オセアニア**
全体的に低調
- ◆ **欧州**
全体的に低調

連結貸借対照表

単位：百万円

	'20年3月末	'20年9月末	増減		'20年3月末	'20年9月末	増減
資産の部				負債の部			
現金及び預金	14,038	11,945	▲2,093	支払手形及び買掛金	1,317	1,054	▲263
受取手形及び売掛金	9,325	7,945	▲1,379	未払法人税等	171	81	▲89
たな卸資産	5,978	5,996	+17	退職給付に係る負債	7,527	7,561	+33
有形固定資産	23,644	27,138	+3,493	その他	4,157	4,624	+466
無形固定資産	195	208	+12	負債合計	13,174	13,321	+147
投資有価証券	10,301	10,211	▲89	純資産の部			
その他	6,523	5,590	▲932	純資産合計	56,833	55,714	▲1,118
資産合計	70,007	69,035	▲971	負債純資産合計	70,007	69,035	▲971



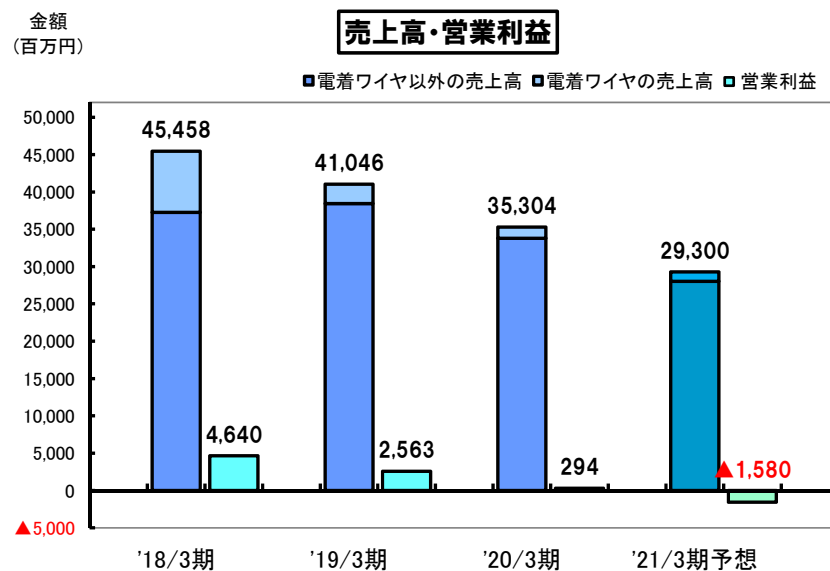
1. はじめに:旭ダイヤの現状
2. 2021年3月期第2四半期決算の概要
- 3. 2021年3月期の見通し**
4. 今後の経営方針
5. 中期経営計画の進捗

見通し概要(連結)

単位: 百万円

	'20年3月期 通期実績	百分比 %	'21年3月期 通期予想	百分比 %	前年同期 増減率%
売上高	35,304	100.0	29,300	100.0	▲17.0
営業利益	294	0.8	▲1,580	▲5.4	-
経常利益	591	1.7	▲1,310	▲4.5	-
親会社株主に帰属する 当期純利益	▲340	▲1.0	▲1,350	▲4.6	-

注) 予想は2020年11月6日発表数字



■営業利益 (対前年同期増減)

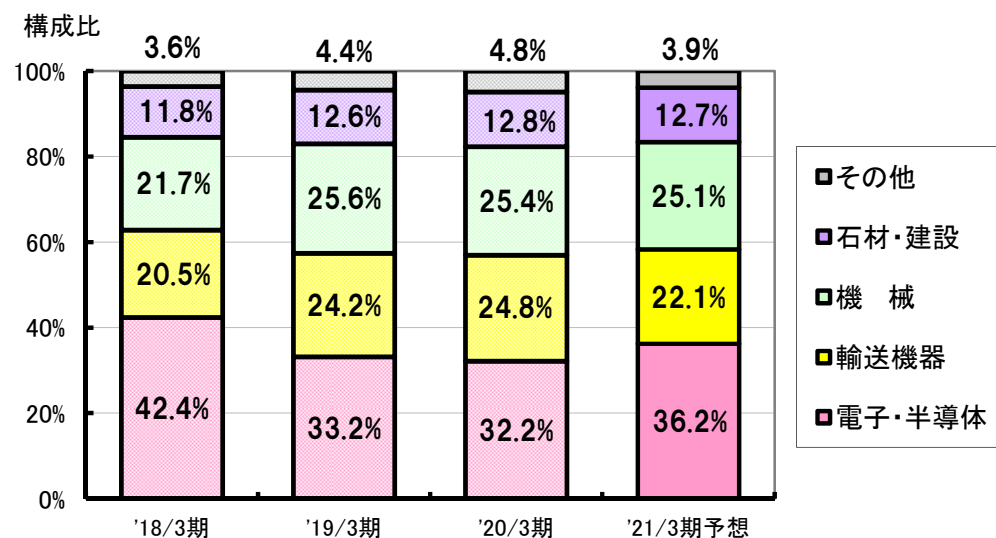
- ◆ 増加要因
 - ・ 人件費の減少 808百万円
- ◆ 減少要因
 - ・ 売上の減少 2,843百万円

業界別売上高及び構成比見通し(連結)

単位: 百万円

	'20年3月期 通期実績	構成比 %	'21年3月期 通期予想	構成比 %	前年同期 増減率%
電子・半導体	11,384	32.2	10,600	36.2	▲6.9
輸送機器	8,757	24.8	6,480	22.1	▲26.0
機械	8,974	25.4	7,370	25.1	▲17.9
石材・建設	4,504	12.8	3,720	12.7	▲17.4
その他	1,683	4.8	1,130	3.9	▲32.9
合計	35,304	100.0	29,300	100.0	▲17.0

注) 予想は2020年11月6日発表数字

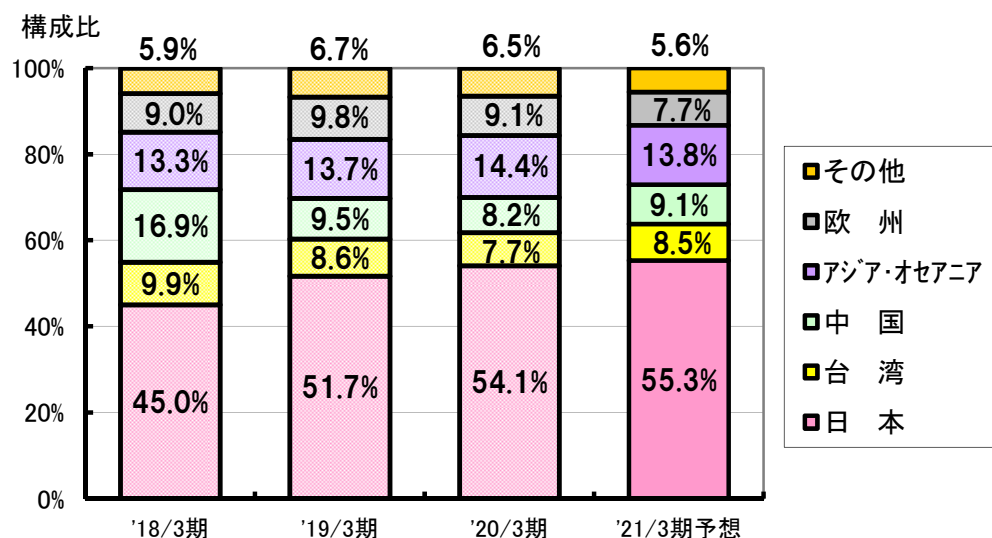


- ◆ **電子・半導体**
業界全体では減少
- ◆ **輸送機器**
「自動車」向け関連工具を中心に販売が減少
- ◆ **機械**
「超硬工具」向け販売が減少
「軸受」向け販売が減少
- ◆ **石材・建設**
日本の販売は減少
海外の流通商品は減少

地域別売上高及び構成比見通し(連結)

単位:百万円

	'20年3月期 通期実績	構成比 %	'21年3月期 通期予想	構成比 %	前年同期 増減率%
日 本	19,098	54.1	16,200	55.3	▲15.2
台 湾	2,722	7.7	2,500	8.5	▲8.2
中 国	2,883	8.2	2,650	9.1	▲8.1
その他アジア・オセアニア	5,076	14.4	4,050	13.8	▲20.2
欧 州	3,224	9.1	2,250	7.7	▲30.2
そ の 他	2,299	6.5	1,650	5.6	▲28.3
海 外 計	16,206	45.9	13,100	44.7	▲19.2
合 計	35,304	100.0	29,300	100.0	▲17.0



注)予想は2020年11月6日発表数字

◆各地域とも、景況悪化等で販売減となり、前年実績比でマイナス

1. はじめに:旭ダイヤの現状
2. 2021年3月期第2四半期決算の概要
3. 2021年3月期の見通し
- 4. 今後の経営方針**
5. 中期経営計画の進捗

攻めの経営

- 千葉新工場の竣工、稼働
- Tyrolit社等との業務提携による新たな需要開拓
- 製品開発プロジェクト
- 国内外拠点の再編

1. はじめに：旭ダイヤの現状
2. 2021年3月期第2四半期決算の概要
3. 2021年3月期の見通し
4. 今後の経営方針
- 5. 中期経営計画の進捗**

① 高度専門化する顧客ニーズへの一貫対応

⇒縦割り組織に横串を入れる組織改革

② グローバル展開の最適化と加速

⇒海外拠点再編・Tyrolitとの業務提携

③ 経営インフラと管理体制の強化

⇒人事制度再構築・情報システム更新

モノづくりを もっと面白く

唯一無二 One and Only

世界の変化を先取りし、革新的技術とグローバルな組織力で、当社にしかできない製品・ソリューションを提供し続けます。

永続的な成長 Eternal Growth

モノづくりに携わる全世界のお客様から最も頼られる存在となり、永続的に成長する企業を目指します。

働きがい Job Satisfaction

仕事のやりがいを個々の成長に結び付けて持ち味を引き出し、全従業員がいきいきと働く企業を目指します。

本資料には、過去の事実以外に今後の業績見通しや計画が記載されていますが、これらの見通しや計画は、当社が現在入手している情報及び合理的であると判断する一定の前提に基づいており、実際の業績等は様々な要因により大きく異なる可能性があります。

