



株主のみなさまへ

第99期 第2四半期報告書

2017年4月1日 ▶ 2017年9月30日



旭ダイヤモンド工業株式会社

証券コード：6140

ごあいさつ

株主のみなさまにおかれましては、日頃より当社へのご理解とご支援を賜り、厚く御礼申し上げます。

おかげさまをもちまして、当社は本年10月に創立80周年を迎えることができました。

この80年にわたり、株主のみなさまをはじめとするステークホルダーの方々の温かいご支援に、心より感謝申しあげる次第であります。

ここに当社グループの第99期第2四半期（2017年4月1日～9月30日）における営業概況と通期の見通しについてご報告させていただきます。

株主のみなさまには、今後とも倍旧のご指導ご鞭撻のほど、よろしくお願い申し上げます。

2017年12月

代表取締役社長 片岡 和喜



当第2四半期の営業概況

当第2四半期連結累計期間における国内経済は、緩やかながらも拡大傾向にあり、海外経済の緩やかな成長に伴い、輸出が増加する基調にあります。企業、家計部門においても所得から支出への前向きな循環が見られ、外需から内需へ移行しつつあります。一方、世界経済は、米国や欧州の景気回復と世界の貿易活動の回復に伴って輸出が緩やかに増加し、企業収益の改善の影響によって設備投資や個人消費が増加基調にあります。中国においては、金融引き締めによる投資の鈍化が見られるものの、安定した成長が続いています。その他の地域においても輸出が増加基調にあることや景気刺激策の効果もあり、底堅く推移しています。

このような状況のもと、当社グループの販売構成比が高い電子・半導体業界では、電着ダイヤモンドワイヤの販売が、当第2四半期連結累計期間においては増加傾向にあるものの、前年同期との比較では減少となりました。そのため、メモリーや車載向け半導体の需要増加により、関連工具の販売は増加しましたが、全体では前年同期と比べ減少しました。一方、輸送機器業界、機械業界では自動車生産が好調であったことから、関連工具の販売は前年同期より増加しました。石材・建設業界においても海外子会社における関連工具の販売が堅調に推移し、前年同期より増加しました。

これらの結果、当第2四半期連結累計期間の売上高は、219億26百万円（前年同期比0.0%増）となりました。

利益面におきましては、材料費等の変動費の低減により、営業利益18億2百万円（前年同期比20.1%増）、経常利益20億43百万円（前年同期比50.1%増）、親会社株主に帰属する四半期純利益は14億89百万円（前年同期比39.7%増）となりました。

なお、中間配当金につきましては、期首の予想では1株につき3円としておりましたが、当第2四半期連結累計期間の業績等を考慮して1株につき8円とさせていただきます。

通期の見通し

当第2四半期連結累計期間の連結売上高は各業界向け工具とも順調に推移しており、通期におきましても2017年9月15日に発表しました業績予想を上回る見込みであることから、第99期（2017年4月1日～2018年3月31日）の通期業績予想を次の通り修正しております。

第99期の連結業績・配当予想

（2017年4月1日から2018年3月31日まで）

売上高	44,500百万円	（前期比 5.9%増）
営業利益	3,670百万円	（前期比 38.7%増）
経常利益	4,060百万円	（前期比 37.8%増）
親会社株主に帰属する当期純利益	2,700百万円	（前期比 8.5%増）
年間配当金	1株当たり15円（中間配当8円含む）	

※ 当報告書に記載の予想は、当社が現在入手している情報及び合理的であると判断する一定の前提に基づいており、実際の業績等は様々な要因により異なる可能性があります。

旭ダイヤモンドグループのビジネスフィールド

当社グループは、世の中に存在する最も硬い素材であるダイヤモンドおよびCBNを使用した工具を製造・販売しており、「切る」、「削る」、「磨く」、「穿つ」などといったものづくりの基本となる工程において、幅広い業界のお客様から高い信頼を得ております。

電子・半導体業界

Electronics and Semiconductor

メモリーや電子部品の生産が好調に推移し、関連工具の販売は増加しましたが、電着ダイヤモンドワイヤの販売が減少し、売上高は前年同期比11.7%減となりました。



売上構成比

41.2%



売上高

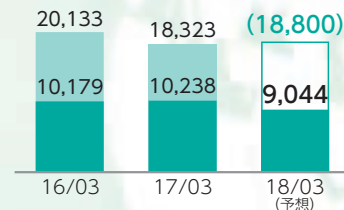
9,044百万円



売上高 (単位: 百万円)

■ 第2四半期

■ 通期



輸送機器業界

Transportation

自動車の生産が好調に推移し、高品質・高精度工具を中心に関連工具の販売が増加したことから、売上高は前年同期比5.5%増となりました。

売上構成比

20.4%



売上高

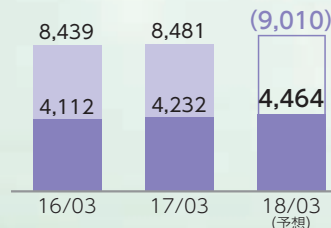
4,464百万円



売上高 (単位: 百万円)

■ 第2四半期

■ 通期



機械業界

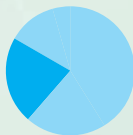
Machinery

超硬工具及び軸受業界の国内メーカーの生産が好調に推移し、関連工具の販売が増加したことから、売上高は前年同期比9.6%増となりました。




売上構成比

21.8%

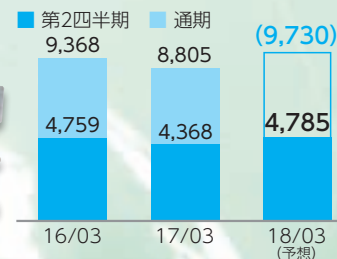


売上高

4,785百万円



売上高 (単位：百万円)



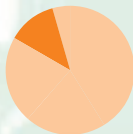
石材・建設業界

Stone and Construction

鉱物資源探査や国内の解体工事が好調に推移し、関連工具の販売が増加したことから、売上高は前年同期比15.4%増となりました。

売上構成比

12.4%

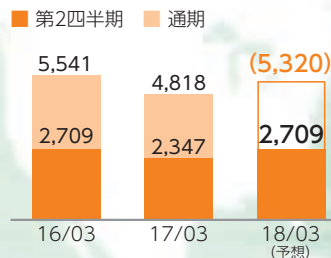


売上高

2,709百万円




売上高 (単位：百万円)



その他

Other

大学、研究機関、窯業及び宝飾等上記以外の業種への売上高は前年同期比25.4%増となりました。



売上構成比

4.2%

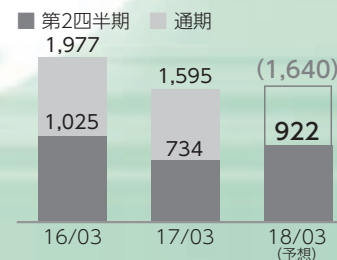


売上高

922百万円



売上高 (単位：百万円)



日本

(単位:百万円)

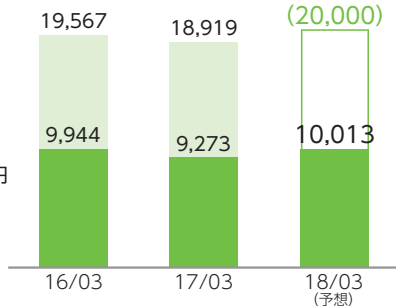
■ 第2四半期
■ 通期

売上高

10,013 百万円

売上構成比

45.7%



台湾

(単位:百万円)

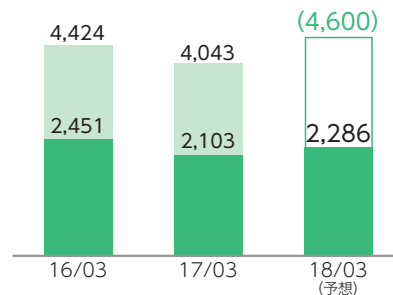
■ 第2四半期
■ 通期

売上高

2,286 百万円

売上構成比

10.4%



中国

(単位:百万円)

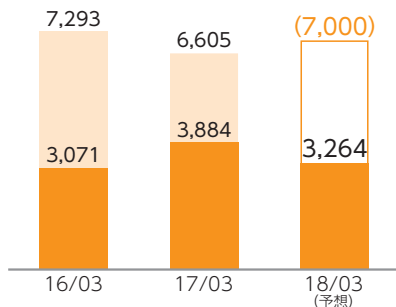
■ 第2四半期
■ 通期

売上高

3,264 百万円

売上構成比

14.9%



その他アジア・オセアニア

(単位:百万円)

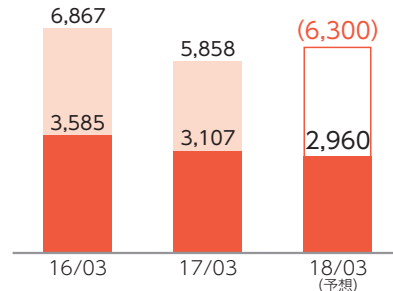
■ 第2四半期
■ 通期

売上高

2,960 百万円

売上構成比

13.5%



ヨーロッパ

(単位:百万円)

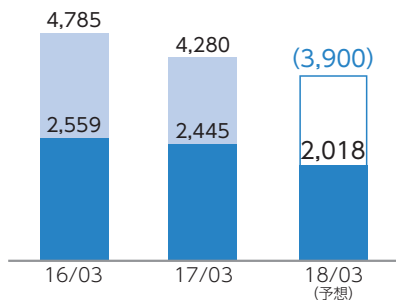
■ 第2四半期
■ 通期

売上高

2,018 百万円

売上構成比

9.2%



その他

(単位:百万円)

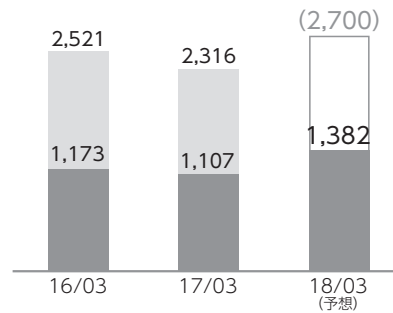
■ 第2四半期
■ 通期

売上高

1,382 百万円

売上構成比

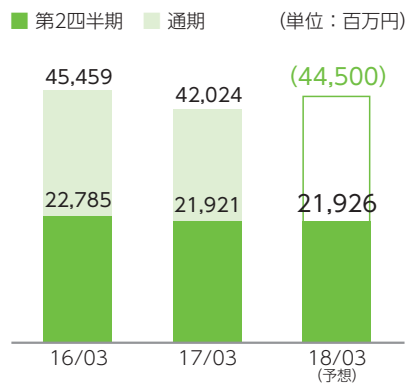
6.3%



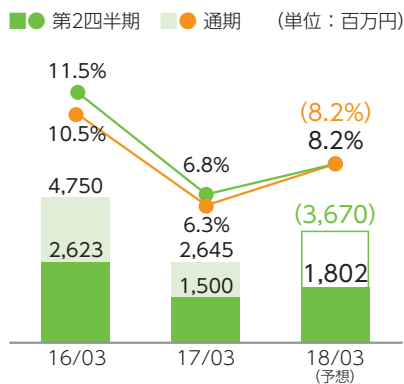
当第2四半期の
業績のポイント

売上高	21,926百万円	(前年同期比	0.0%増↑)
経常利益	2,043百万円	(前年同期比	50.1%増↑)
親会社株主に帰属 する四半期純利益	1,489百万円	(前年同期比	39.7%増↑)
中間配当金	8円	(前年同期比	2円減↓)

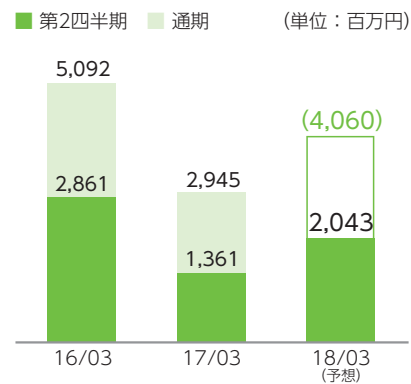
売上高



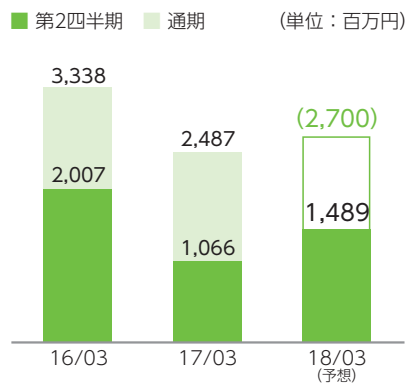
営業利益及び売上高営業利益率



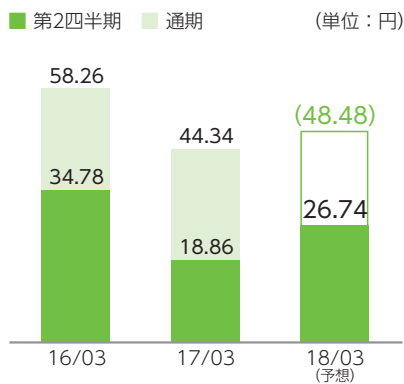
経常利益



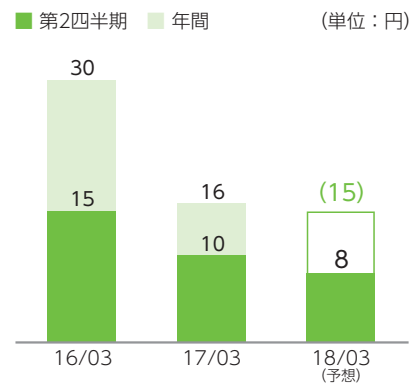
親会社株主に帰属する四半期(当期)純利益



1株当たり四半期(当期)純利益



1株当たり配当金



TOPICS 1

創立80周年記念式典を開催

当社は2017年10月9日に創立80周年を迎えました。これを記念して、10月11日に創立80周年記念式典を執り行いました。式典には国内子会社も含めた約1,300人の社員が一堂に会し、これまでの歴史を振り返るとともに、新しい経営理念も発表されるなど、次の90周年、100周年を迎えるべく、社員の結束力を固めるイベントとなりました。



TOPICS 2

株式会社是村を「是村旭ダイヤモンド工業株式会社」に商号変更

株式会社是村は、2013年7月に当社の連結子会社となり、4年が経過しました。当社創立80周年を機に、当該子会社が「旭ダイヤモンド工業」を冠することで、当社グループの一員であることをより明確にするとともに、小径精密研削砥石・超仕上げ砥石の分野で確立されたブランドの「是村」を商号の一部として残すことにより、更なる発展を目指すべく、下記のとおり商号変更を行ないます。



新 商 号	是村旭ダイヤモンド工業株式会社
商号変更日	2018年1月1日（予定）

連結貸借対照表の要旨

(単位：百万円)

	当第2四半期 連結会計期間末 2017.9.30	前期 2017.3.31
資産の部		
流動資産	36,002	33,160
固定資産	37,576	37,521
有形固定資産	22,611	23,133
無形固定資産	113	123
投資その他の資産	14,851	14,265
資産合計	73,578	70,682
負債の部		
流動負債	5,913	4,964
固定負債	8,433	8,429
負債合計	14,346	13,394
純資産の部		
株主資本	54,220	53,065
資本金	4,102	4,102
資本剰余金	7,129	7,129
利益剰余金	42,992	41,836
自己株式	△ 3	△ 2
その他の包括利益累計額	3,818	3,044
その他有価証券評価差額金	3,638	2,958
土地再評価差額金	162	162
為替換算調整勘定	28	△ 53
退職給付に係る調整累計額	△ 11	△ 23
非支配株主持分	1,192	1,178
純資産合計	59,231	57,288
負債純資産合計	73,578	70,682

連結損益計算書の要旨

(単位：百万円)

	当第2四半期(累計) 2017.4.1から 2017.9.30まで	前第2四半期(累計) 2016.4.1から 2016.9.30まで
売上高	21,926	21,921
売上原価	15,828	16,191
売上総利益	6,097	5,730
販売費及び一般管理費	4,294	4,229
営業利益	1,802	1,500
営業外収益	244	224
営業外費用	4	364
経常利益	2,043	1,361
特別利益	26	26
税金等調整前四半期純利益	2,069	1,386
法人税等	551	300
四半期純利益	1,518	1,086
非支配株主に帰属する四半期純利益	28	20
親会社株主に帰属する四半期純利益	1,489	1,066

連結キャッシュ・フロー計算書の要旨

(単位：百万円)

	当第2四半期(累計) 2017.4.1から 2017.9.30まで	前第2四半期(累計) 2016.4.1から 2016.9.30まで
営業活動によるキャッシュ・フロー	3,255	2,982
投資活動によるキャッシュ・フロー	△ 904	△ 580
財務活動によるキャッシュ・フロー	△ 424	△ 1,913
現金及び現金同等物に係る換算差額	△ 20	△ 534
現金及び現金同等物の増減額	1,905	△ 45
現金及び現金同等物の期首残高	15,276	12,966
現金及び現金同等物の四半期末残高	17,182	12,920

詳しい決算情報は当社IR情報をご覧ください。 → <http://www.asahidia.co.jp/ir/>

旭ダイヤ IR

株式の状況

発行可能株式総数 190,300,000株
 発行済株式の総数 55,700,000株
 株主数 12,257名

大株主 (上位10名)

株主名	持株数 (千株)	持株比率 (%)
日本マスタートラスト信託銀行株式会社(信託口)	2,596	4.66
日本トラスティ・サービス信託銀行株式会社(信託口)	2,187	3.93
旭ダイヤモンド社員持株会	1,437	2.58
株式会社三菱東京UFJ銀行	1,384	2.49
NORTHERN TRUST CO. (AVFC) RE NVI01	1,356	2.43
ユニオンツール株式会社	1,310	2.35
三井住友信託銀行株式会社	1,270	2.28
日本トラスティ・サービス信託銀行株式会社 (信託口5)	1,109	1.99
日本生命保険相互会社	1,039	1.87
GOVERNMENT OF NORWAY	1,028	1.85

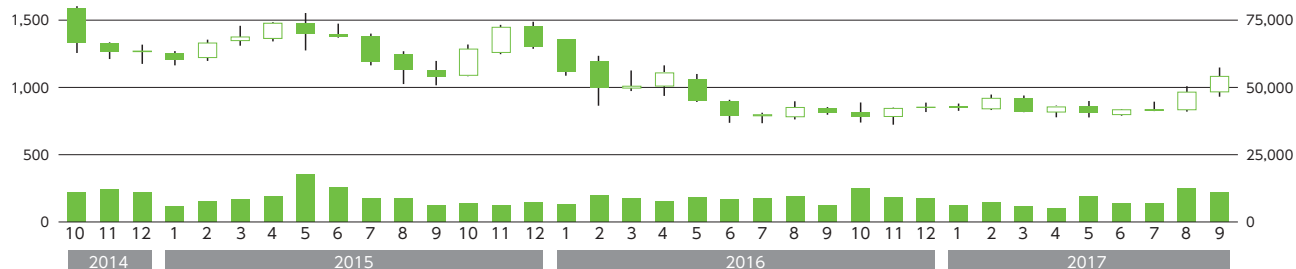
(注)1. 持株比率の計算は、自己株式3,676株を除いて計算しております。

(注)2. 持株数については、表示単位未満の端数を切り捨て、持株比率については四捨五入して表示しております。

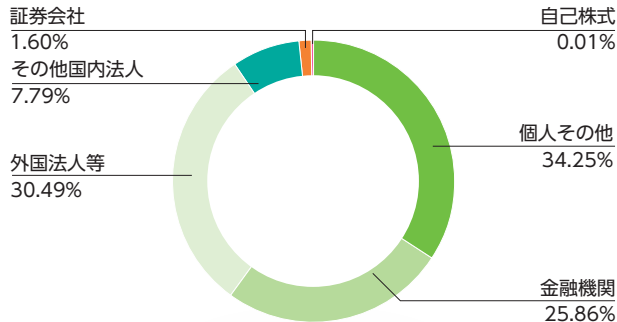
株価・出来高推移

(単位：円)
2,000

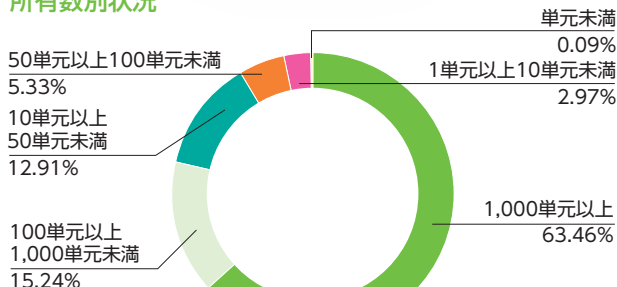
(単位：千株)
100,000



所有者別状況



所有数別状況



会社概要

商号 旭ダイヤモンド工業株式会社
 英文社名 Asahi Diamond Industrial Co., Ltd.
 本社所在地 東京都千代田区紀尾井町4番1号
 設立年月日 1937年10月9日
 資本金 4,102,188,450円
 従業員数 1,055名 (連結 2,161名)

役員

取締役

代表取締役社長	片岡和喜
代表取締役常務	粉川和勇
常務取締役	奥井威夫
取締役	藍敏雄
取締役	谷口和昭
取締役	鈴木徹
取締役	萩原利昌
取締役(社外)	小山修
取締役(社外)	永田新一

監査役

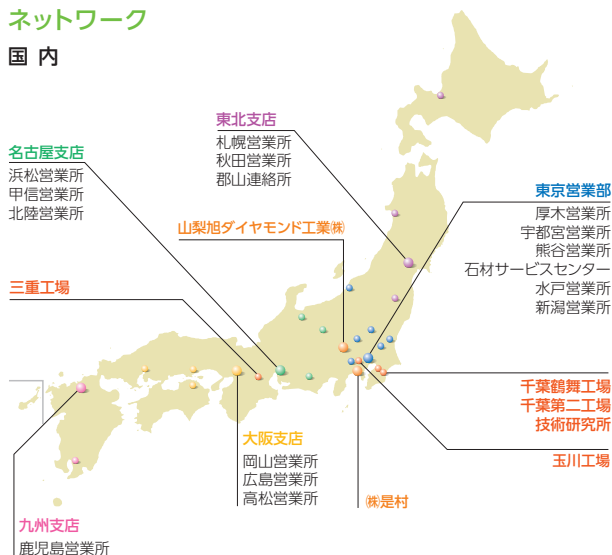
常勤監査役	香山盛夫
監査役(社外)	大高由紀夫
監査役(社外)	川嶋誠人

執行役員

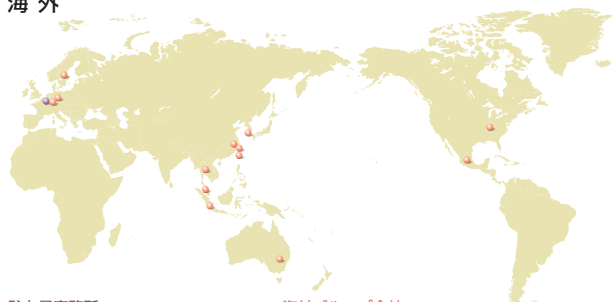
常務執行役員	大河内孝夫
常務執行役員	滝口明
執行役員	井元修三
執行役員	阿部英夫
執行役員	原智彦
執行役員	望月政司
執行役員	松田順一
執行役員	松川英樹
執行役員	花木永典

ネットワーク

国内



海外



駐在員事務所

ヨーロッパ駐在員事務所 (フランス)

海外グループ会社

是村磨料(上海)	(中国)
上海旭ダイヤモンド工業	(中国)
台湾旭ダイヤモンド工業	(台湾)
新韓ダイヤモンド工業	(韓国)
旭ダイヤモンドタイランド	(タイ)
旭ダイヤモンドインドネシア	(インドネシア)
旭ダイヤモンドマレーシア	(マレーシア)
旭ダイヤモンドオーストラリア	(オーストラリア)
旭ダイヤモンドアメリカ	(アメリカ)
旭ダイヤモンドメキシコ	(メキシコ)
旭ダイヤモンドヨーロッパ	(フランス)
旭ダイヤモンドドイツ	(ドイツ)
旭ダイヤモンドスウェーデン	(スウェーデン)

お知らせ

第99期中間配当金につきましては、「配当金領収証」を同封しておりますので、最寄りのゆうちょ銀行または郵便局でお早めにお受け取りください。
また、配当金の口座振込をご指定の方には「配当金計算書」および「お振込先について」を、株式数比例配分方式をご指定の方には「配当金計算書」および「配当金のお受け取り方法について」を同封しておりますのでご確認ください。

■ 中間配当金のお支払いについて

中間配当金 1株につき8円

取扱期間 2017年12月1日(金)から
2018年 1月5日(金)まで

株主メモ

決算と配当金のお支払

毎年3月31日を決算期とし、年1回の決算を行います。配当金は毎決算期現在(中間配当をする場合は毎年9月30日現在)の最終の株主名簿に記録された株主又は登録質権者に対し、ご指定の方法によりお支払いいたします。

定時株主総会

毎年6月下旬に開催いたします。

定時株主総会の基準日

毎年3月31日
その他必要がある場合は、あらかじめ公告いたします。

株主名簿管理人及び
特別口座の口座管理機関

東京都千代田区丸の内一丁目4番1号
三井住友信託銀行株式会社

郵便物送付先
(電話照会先)

〒168-0063
東京都杉並区和泉二丁目8番4号
三井住友信託銀行株式会社 証券代行部
電話 0120-782-031(フリーダイヤル)

単元株式数

100株

公告方法

電子公告の方法により、当社ホームページに掲載いたします。(http://www.asahidia.co.jp/)
但し、事故その他やむを得ない事由によって電子公告による公告をすることができない場合は、日本経済新聞に掲載いたします。



WEBサイトのご案内

当社ホームページでは、事業内容をはじめ、最新のニュースリリースやIR情報、ジュエリーの情報を掲載しております。ぜひご覧ください。



URL : <http://www.asahidia.co.jp/>



Asahi Diamond Industrial Co., Ltd.

